

**INFORME DE REGISTRO DE VISITANTES
MES DE MARZO DE 2026**

El presente informe tiene como fin dar a conocer estadísticas de la cantidad de visitantes y la clasificación poblacional que asisten a las diferentes Secretarías y Direcciones de la Alcaldía Municipal de Cajicá.



DATOS E INFORMACION

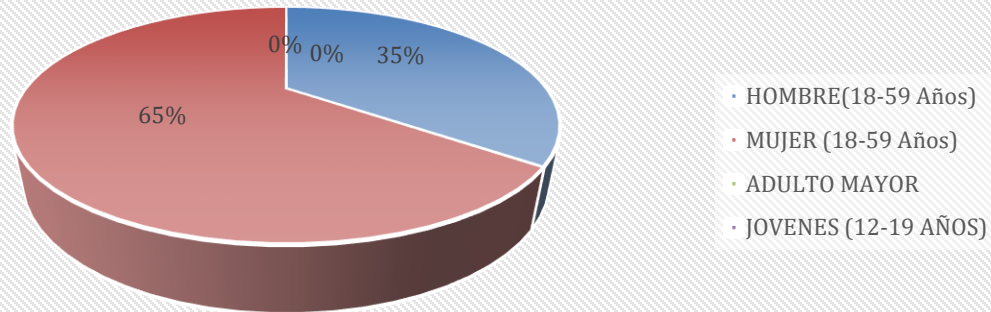
En el mes de MARZO de 2026 las dependencias que reportaron registro de visitantes fueron: Secretaria de Ambiente, Dirección Integral de Atención Al Usuario, Al Ciudadano y PQRS, Secretaria de Planeación. Las variables que se tuvieron en cuenta para la clasificación poblacional fueron: personas en condición de discapacidad, Víctimas del conflicto armado, niños entre los 0 y 11 años, jóvenes entre los 12 y 17 años, adultos entre los 18 y 59 años, adultos mayores 60 años en adelante, y anónimo.

SECRETARIA GENERAL- DIRECCION INTEGRAL DE ATENCION AL CIUDADANO Y PQRS

En el mes de MARZO de 2026 asistieron a la Dirección a **Integral de Atención Al Ciudadano –PQRS** 71 personas de las cuales 25 son Hombres (18-59 Años), 46 son Mujer (18-59 Años), no registran: Adulto (mayor de 60 años), niños (0-11 años), jóvenes (12-17 años), Anónimo. La relación porcentual de clasificación poblacional sobre el total de visitantes se relaciona en siguiente Grafico:

Grafico:

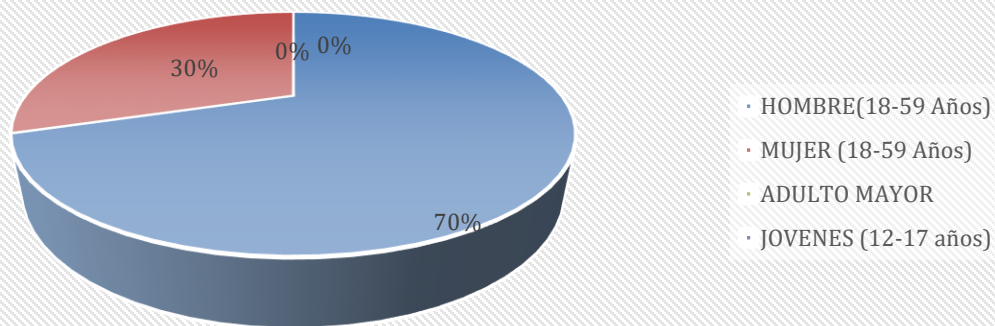
SECRETARIA GENERAL -DIRECCION DE ATENCION AL USUARIO AL CIUDADANO - PQRS



SECRETARIA DE TRANSPORTE Y MOVILIDAD

En el mes de MARZO de 2026 asistieron a la Oficina de Secretaria de TRANSPORTE Y MOVILIDAD, 40 personas de las cuales son 28 Hombres (18-59 Años), son 12 Mujer (18-59 Años), no registra Adulto (mayor de 60 años), niños (0-11 años), no registra jóvenes (12-17 años), Anónimo. La relación porcentual de clasificación poblacional sobre el total de visitantes se relaciona en siguiente Grafico:

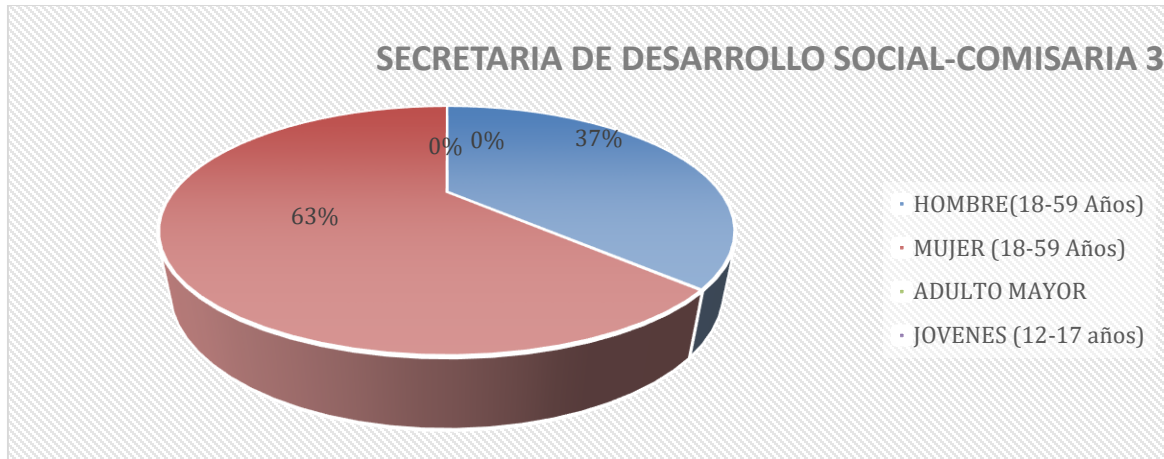
SECRETARIA DE TRANSPORTE Y MOVILIDAD



SECRETARIA DE DESARROLLO SOCIAL-COMISARIA 3

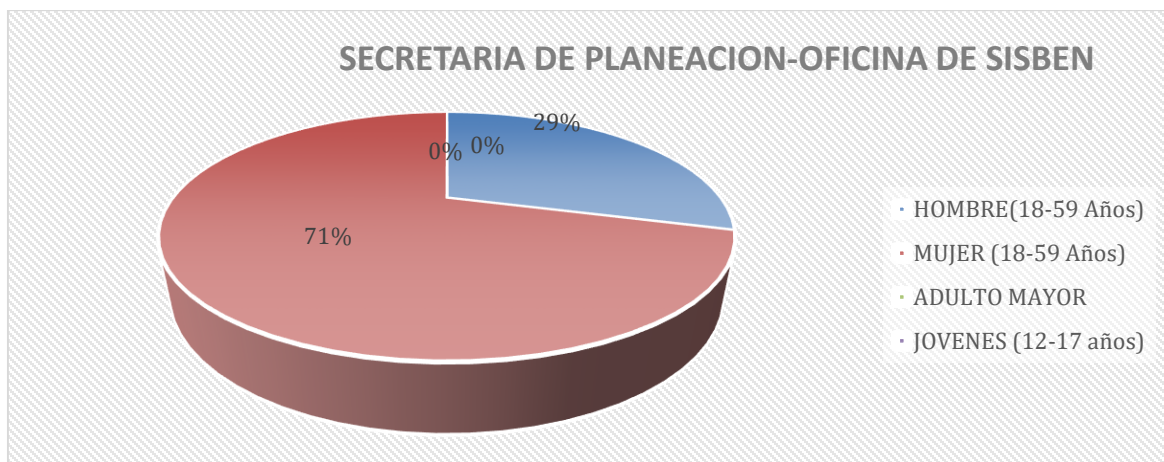
En el mes de MARZO de 2026 asistieron a la Oficina de COMISARIA 3, 281 personas de las cuales son 104 Hombres (18-59 Años), son 177 Mujer (18-59 Años), no registra Adulto

(mayor de 60 años), niños (0-11 años), no registra jóvenes (12-17 años), Anónimo. La relación porcentual de clasificación poblacional sobre el total de visitantes se relaciona en siguiente Grafico:



SECRETARIA DE PLANEACION- OFICINA DEL SISBEN

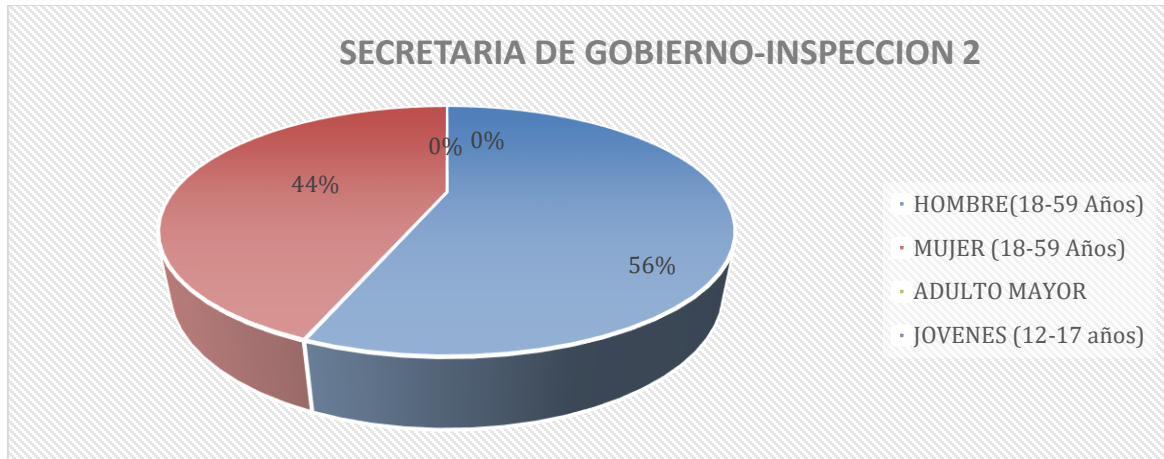
En el mes de MARZO de 2026 asistieron a la Oficina de OFICINA DEL SISBEN, 981 personas de las cuales son 287 Hombres (18-59 Años), son 694 Mujer (18-59 Años), no registra Adulto (mayor de 60 años), niños (0-11 años), no registra jóvenes (12-17 años), Anónimo. La relación porcentual de clasificación poblacional sobre el total de visitantes se relaciona en siguiente Grafico:



SECRETARIA DE PLANEACION-INSPECCION 2

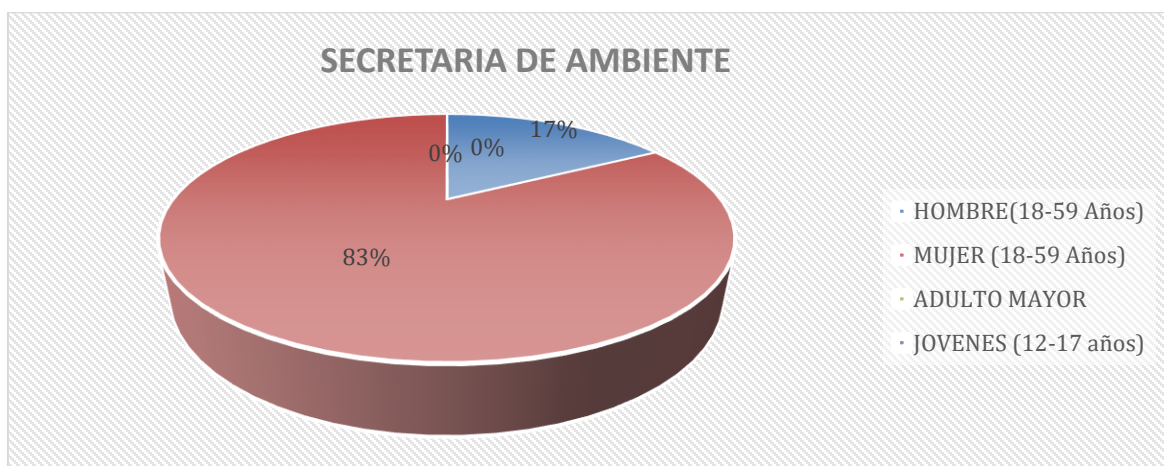
En el mes de MARZO de 2026 asistieron a la INSPECCION 2, 25 personas de las cuales son 14 Hombres (18-59 Años), son 11 Mujer (18-59 Años), no registra Adulto (mayor de 60 años), niños (0-11 años), no registra jóvenes (12-17 años), Anónimo. La relación porcentual de clasificación poblacional sobre el total de visitantes se relaciona en siguiente Grafico:

años), niños (0-11 años), no registra jóvenes (12-17 años), Anónimo. La relación porcentual de clasificación poblacional sobre el total de visitantes se relaciona en siguiente Grafico:



SECRETARIA DE AMBIENTE

En el mes de MARZO de 2026 asistieron a la Oficina de Secretaria de AMBIENTE, 100 personas de las cuales son 17 Hombres (18-59 Años), son 83 Mujer (18-59 Años), no registra Adulto (mayor de 60 años), niños (0-11 años), no registra jóvenes (12-17 años), Anónimo. La relación porcentual de clasificación poblacional sobre el total de visitantes se relaciona en siguiente Grafico:

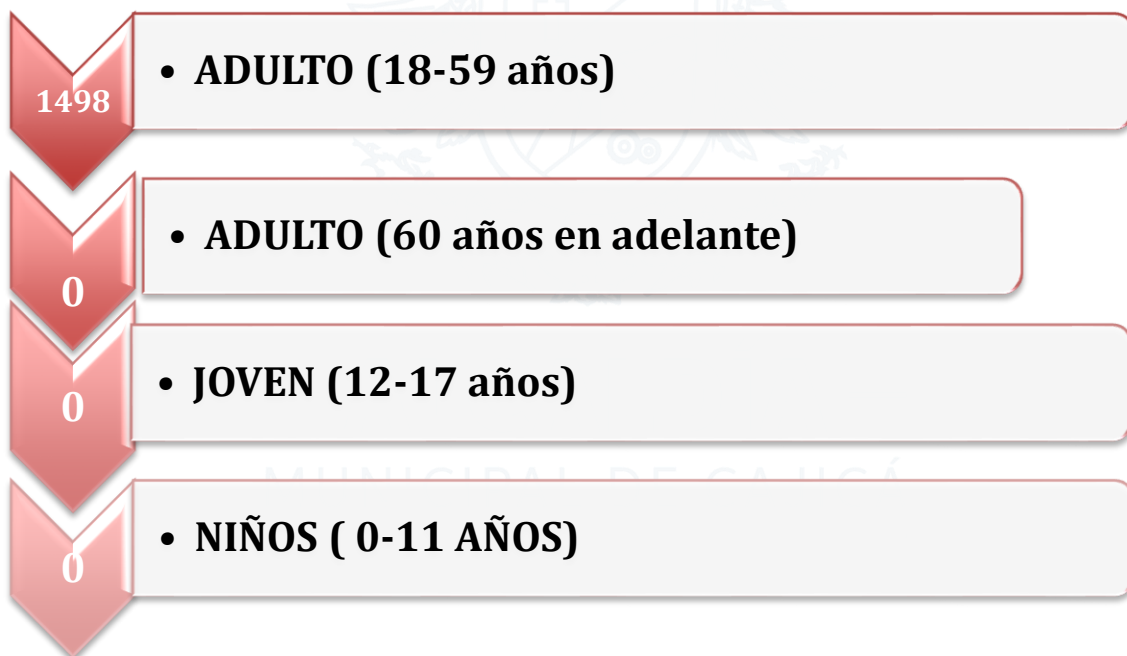


RESUMEN:

En total a la Administración Municipal asistieron en el mes de MARZO 1498 personas teniendo en cuenta las dependencias que reportaron registro de visitantes.

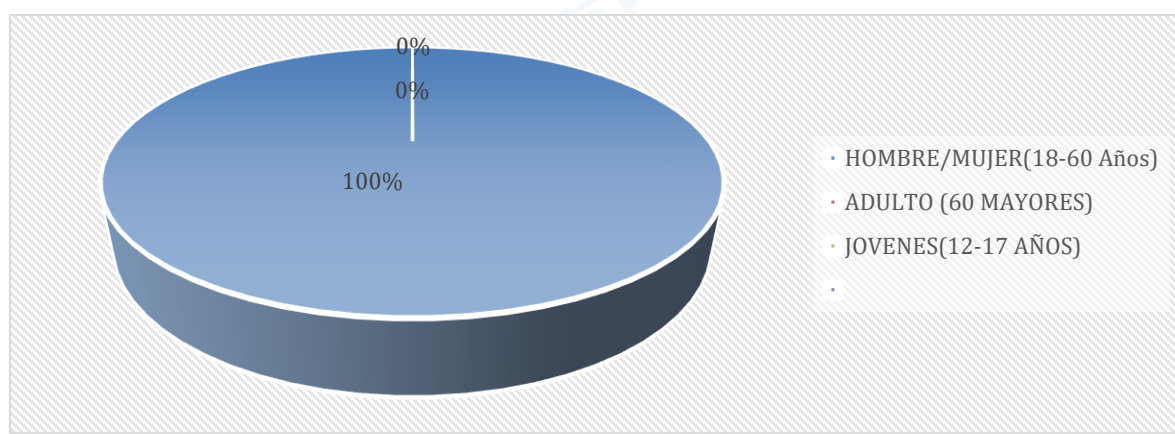
A continuación, se muestra Grafica de la cantidad de visitantes según la clasificación Poblacional:

CLASIFICACION POBLACIONAL



TOTAL DE VISITANTES 1498

A continuación, se muestra gráfico de la relación porcentual del total de visitantes a la administración municipal de Cajicá:



Proyectó: Karen Paola Lemus Cabrera
Contratista - Dirección de atención integral al usuario y PQRS
Revisó y aprobó: Lina Eva Salinas Moron
Directora Integral de Atención Al Usuario, Al Ciudadano y PQRS